



Αποδεκτά έγγραφα κατά την υποβολή της αίτησής σας

ΕΙΣΑΓΩΓΙΚΟ ΜΗΝΥΜΑ

Ο παρών οδηγός δημιουργήθηκε από το Κέντρο Δια Βίου Μάθησης **ΚΑΙΝΟΤΟΜΙΑ**, στο πλαίσιο του προγράμματος Voucher Εργαζομένων, για τις ανάγκες του μαθήματος “Εφαρμογές Τεχνητής Νοημοσύνης σε Οργανισμούς και Επιχειρήσεις”. Περιλαμβάνει χρήσιμες πληροφορίες και οδηγίες για τα απαιτούμενα έγγραφα για τη σωστή και έγκυρη υποβολή της αίτησης.

Καθώς η επιλογή στο πρόγραμμα πραγματοποιείται βάσει σειράς προτεραιότητας υποβολής της αίτησης συμμετοχής από την ΔΥΠΑ, συνιστάται, να έχετε όλα τα έγγραφα σε μορφή PDF, συγκεντρωμένα σε έναν φάκελο πριν υποβάλετε την αίτηση.

Σε περίπτωση υποβολής μη έγκυρων ή ελλιπών εγγράφων, η συμμετοχή σας στο πρόγραμμα θα θεωρηθεί άκυρη από τη ΔΥΠΑ.

ΠΕΡΙΕΧΟΜΕΝΑ

1. Έγγραφα ταυτοπροσωπίας.....	2
2. Τίτλος σπουδών.....	4
2.1 Παραδείγματα αποδεκτών τίτλων σπουδών.....	6
2.2 Παραδείγματα αποδεκτών τίτλων σπουδών.....	9
3. Βεβαίωση απογραφής.....	10
4. Αποδεικτικό τραπεζικού λογαριασμού (IBAN).....	11
5. Ημερολόγιο εργασίας.....	12
6. Υπεύθυνη δήλωση.....	16

1.ΕΓΓΡΑΦΑ ΤΑΥΤΟΠΡΟΣΩΠΙΑΣ

ΤΑΥΤΟΤΗΤΑ

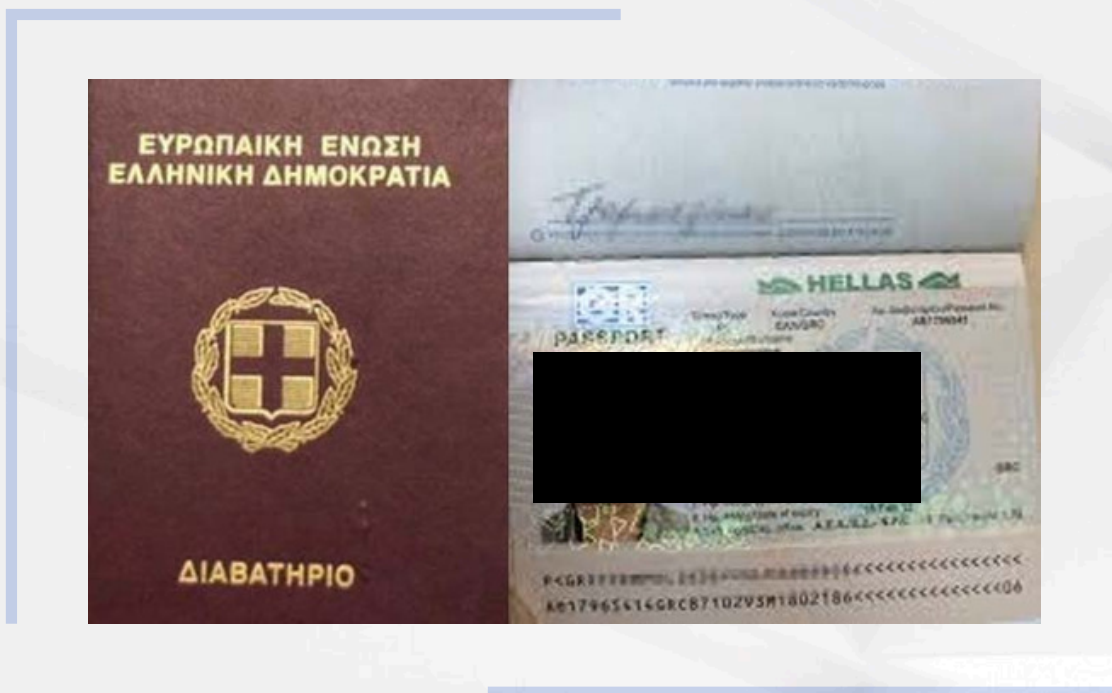
Πρέπει να αναρτηθεί αντίγραφο ταυτότητας το οποίο θα περιλαμβάνει και τις δύο (2) όψεις της ταυτότητάς σας, όπως απεικονίζεται στο παράδειγμά μας παρακάτω:



***Τα προσωπικά στοιχεία καλύπτονται στο παράδειγμά μας.**

ΔΙΑΒΑΤΗΡΙΟ

Σε περίπτωση προσκόμισης διαβατηρίου, απαιτείται και η προσκόμιση της άδειας παραμονής στη χώρα.



***Τα προσωπικά στοιχεία καλύπτονται στο παράδειγμά μας.**

ΔΙΑΔΙΚΑΣΙΑ ΕΚΔΟΣΗΣ ΑΔΕΙΑΣ ΠΑΡΑΜΟΝΗΣ

Για να κατεβάσετε την άδεια παραμονής σας, επισκεφθείτε την επίσημη ιστοσελίδα της υπηρεσίας μετανάστευσης ή ασύλου της χώρας σας και συνδεθείτε στον λογαριασμό σας χρησιμοποιώντας τα προσωπικά σας στοιχεία, όπως ο αριθμός διαβατηρίου. Στη συνέχεια, βρείτε την επιλογή «Κατέβασμα» ή «Download» για την άδεια παραμονής, κατεβάστε το αρχείο (συνήθως σε μορφή PDF) και αποθηκεύστε το σε ασφαλές μέρος. Σε περίπτωση που δεν υπάρχει επιλογή download, μπορείτε να εκτυπώσετε την άδεια ή να ζητήσετε από την υπηρεσία να σας στείλει επίσημο αντίγραφο.



2. ΤΙΤΛΟΣ ΣΠΟΥΔΩΝ

Οι αποδεκτοί τίτλοι σπουδών εντάσσονται σε μία από τις παρακάτω εκπαιδευτικές βαθμίδες:

Υποχρεωτικής εκπαίδευσης

- Δημοτικό (αποφοιτήσαντες έως το 1980)
- Τριτάξιο Γυμνάσιο (αποφοιτήσαντες από το 1981 και έπειτα)
- Γυμνάσιο

Δευτεροβάθμιας εκπαίδευσης

- Γενικό Λύκειο (ΓΕΛ)
- Τεχνικό Λύκειο (ΤΕΕ)
- Τεχνικό Επαγγελματικό Λύκειο (ΤΕΛ)
- Επαγγελματικό Λύκειο (ΕΠΑΛ)
- Επαγγελματικές Σχολές (ΕΠΑΣ)
- Σχολές Μαθητείας ΟΑΕΔ

Μεταδευτεροβάθμιας εκπαίδευσης


- Ινστιτούτα Επαγγελματικής Κατάρτισης (ΙΕΚ)
- Σχολές Επαγγελματικής Κατάρτισης (ΣΕΚ)
- Πτυχίο μαθητείας (αποφοίτους ΕΠΑΛ)
- Δημόσια και Ιδιωτικά Κολλέγια
- Πρώην σχολές Οργανισμού Επαγγελματικής Εκπαίδευσης και Κατάρτισης (νυν ΙΕΚ)

Τριτοβάθμιας εκπαίδευσης

- Πανεπιστήμια (ΑΕΙ)
- Τεχνολογικά Εκπαιδευτικά Ιδρύματα (ΤΕΙ)
- Ανώτατα εκκλησιαστικά ιδρύματα

Για να θεωρηθεί η αίτησή σας έγκυρη, θα χρειαστεί να ανεβάσετε ένα αρχείο απολυτηρίου ή πτυχίου της εκπαίδευσής σας:

Απόφοιτοι μέχρι το 1980



Απολυτήριο δημοτικού

**Απόφοιτοι από το 1981
και μετά**



Απολυτήριο γυμνασίου

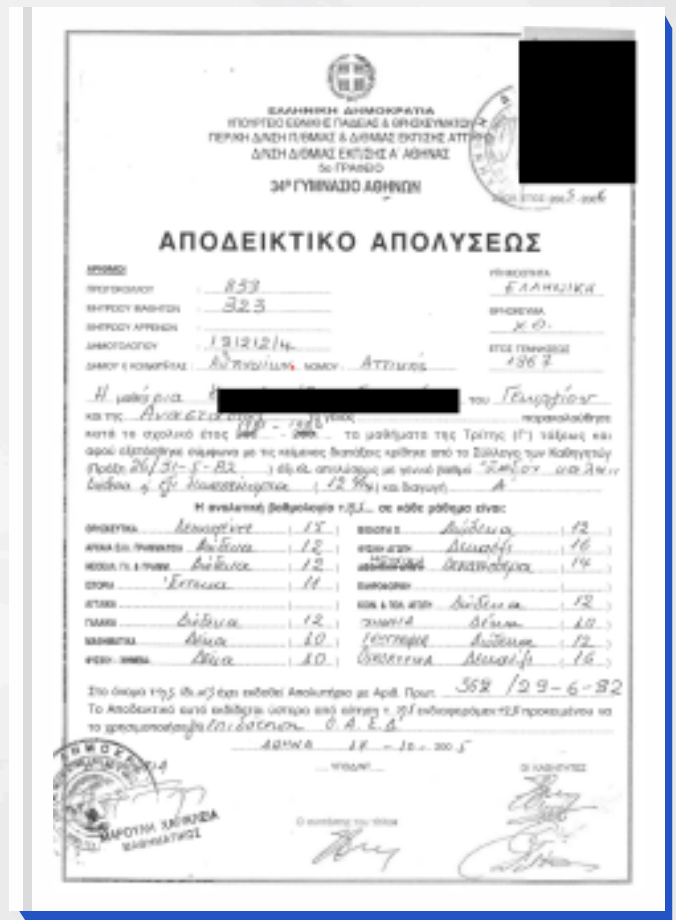
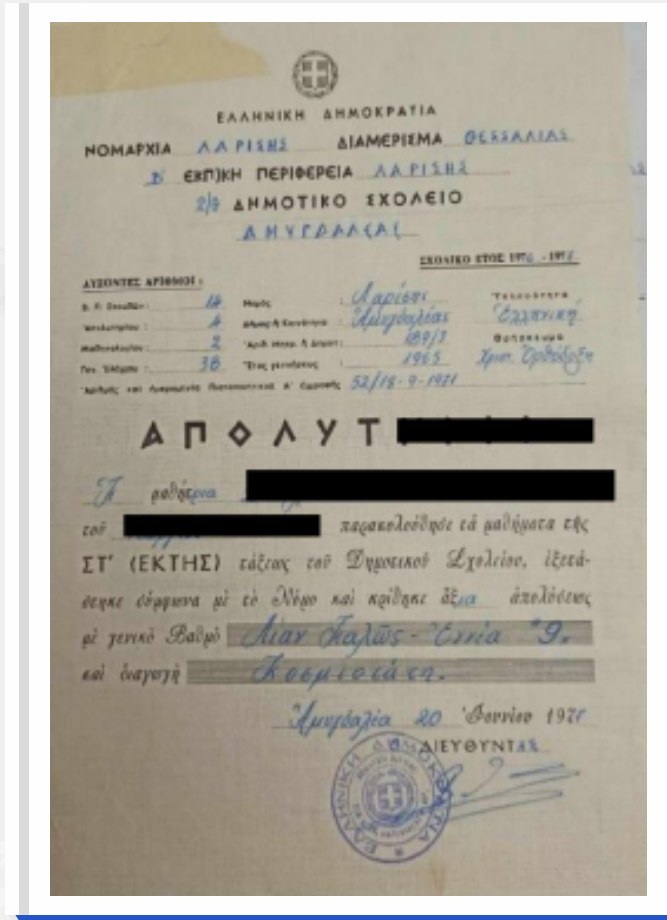
- Σε κάθε περίπτωση μπορείτε να ανεβάσετε το αρχείο (σε μορφή PDF) του τίτλου σπουδών του επιπέδου που έχετε ολοκληρώσει, όπως Λύκειο, ΙΕΚ, ΤΕΙ ή Πανεπιστήμιο.

ΠΡΟΣΟΧΗ

Όσοι προσκομίσετε τίτλο σπουδών από ΙΕΚ ή ΙΙΕΚ ανεβάζετε μόνο το Δίπλωμα από τον ΕΟΠΠΕΠ και όχι τη Βεβαίωση Σπουδών.

Όσοι έχετε πτυχίο από το εξωτερικό χρειάζεται επίσημη μετάφραση και αναγνώριση του πτυχίου.

2.1 Παραδείγματα αποδεκτών τίτλων σπουδών



**ΑΠΟΛΥΤΗΡΙΟ
ΔΗΜΟΤΙΚΟΥ**

**ΑΠΟΛΥΤΗΡΙΟ
ΓΥΜΝΑΣΙΟΥ**

**Έτος απολύσεως: 1977
ΕΙΝΑΙ ΑΠΟΔΕΚΤΟ**



ΕΛΛΗΝΙΚΗ ΔΗΜΟΚΡΑΤΙΑ
ΥΠΟΥΡΓΕΙΟ ΠΑΙΔΕΙΑΣ ΚΑΙ ΘΡΗΣΚΕΥΜΑΤΩΝ
ΙΝΣΤΙΤΟΥΤΟ ΤΕΧΝΟΛΟΓΙΑΣ ΥΠΟΛΟΓΙΣΤΩΝ ΚΑΙ ΑΣΤΙΟΤΗΤΩΝ
ΔΙΕΥΘ. ΑΝΘΡΩΠΙΝΗΣ & ΑΝΩΤΑΤΗΣ ΕΚΠΑΙΔΕΥΣΗΣ
ΑΝΑΤ. ΜΑΚΕΔΟΝΙΑΣ - ΘΡΑΚΗΣ
ΑΝΩΤΕΡΟ ΛΥΚΕΙΟ ΕΚΚΛΗΣΙΑΣ ΑΡΧΑΪΑΣ
1ο ΓΕΝΙΚΟ ΛΥΚΕΙΟ ΔΡΑΜΑΣ
ΚΑΤΑΒΟΛΙΣΤΟΥ 11, 6010 ΔΡΑΜΑ
Τηλέφωνο: 20210-12400 - 12320
Fax: 20210-12320
www.misg.edu.gr/education/lyk/lyk.gr

Έκδοση: 2014-2015

ΑΠΟΛΥΤΗΡΙΟ ΓΕΝΙΚΟΥ ΛΥΚΕΙΟΥ

ΑΝΩΤΕΡΟ ΓΕΝΙΚΟ ΛΥΚΕΙΟ: ΤΕΧΝΟΛΟΓΙΑ
ΜΑΘΗΤΗΣ: ΜΑΡΙΑ ΠΑΠΑΔΟΠΟΥΛΟΥ
ΥΠΟΧΡΩΣΗ: ΕΚΠΑΙΔΕΥΣΗ

ΒΑΛΟΥΜΕΝΟΙ ΣΤΟΙΧΕΙΑ: 2014
ΑΝΩΤΕΡΟ ΛΥΚΕΙΟ: ΤΕΧΝΟΛΟΓΙΑ
ΜΑΘΗΤΗΣ: ΜΑΡΙΑ ΠΑΠΑΔΟΠΟΥΛΟΥ
ΥΠΟΧΡΩΣΗ: ΕΚΠΑΙΔΕΥΣΗ

ΚΡΗΣΗ ΤΩΝ ΔΙΑΒΗΤΩΝ ΚΑΙ ΤΩΝ ΚΥΡΑΚΩΝ ΚΑΙ ΤΩΝ ΑΡΡΑΒΑΤΩΝ, ΠΑΡΑΚΑΛΩΝΤΕΣ ΤΟΝ ΚΑΘΕΝΑ ΕΝΑΝΤΙ ΤΗΣ ΠΡΟΣΦΕΡΟΜΕΝΗΣ ΕΚΠΑΙΔΕΥΣΗΣ ΚΑΙ ΤΩΝ ΑΠΟΤΕΛΕΣΜΑΤΩΝ ΤΗΣ ΕΞΕΤΑΣΤΙΚΗΣ ΔΙΑΔΙΚΑΣΙΑΣ ΚΑΙ ΤΩΝ ΔΕΔΟΜΕΝΩΝ ΣΤΟΙΧΕΙΩΝ (ΠΡΑΞΗ 8321/46-2002) ΝΗΝ ΑΠΟΚΛΕΙΟΥΝ ΑΠΟ ΤΩΝ ΔΕΔΟΜΕΝΩΝ ΑΠΟΛΥΤΗΡΙΟΥ ΓΕΝΙΚΟΥ ΛΥΚΕΙΟΥ "ΒΑΛΩΣ" ΔΕΚΛΩΠΗΤΕΣ ΚΑΙ ΕΠΙΤΑ ΔΕΚΛΩΠΤΕΣ (Ν.Ε.Ε.) ΚΑΙ ΔΕΔΟΜΕΝΟΙ ΚΟΣΜΟΠΟΛΙΤΕΣ.

Γ.Μ.Θ. απόλυσης: Γ' τάξη: "ΒΑΛΩΣ" ΔΕΚΛΩΠΗΤΕΣ ΚΑΙ ΕΠΙΤΑ ΔΕΚΛΩΠΤΕΣ (Ν.Ε.Ε.)

Κατακλιμακωτά αποτελέσματα της απόλυσης της Γ' τάξης είναι:

ΓΕΝΙΚΗ ΣΥΝΑΘΕΣΗ	ΒΑΛΕΥΣΙΝΟΣΕ
• Συνολικά	• Αριθμοί Εξαμήνου
• Διόρθωση	• ΣΕΡΑΦΕΙΣ ΚΑΙ ΤΡΙΑ ΔΕΚΛΩΠΤΕΣ
• Μονομήνου Αποτέλεσμα	• Αριθμοί
• Αριθμοί Εξαμήνου	• ΣΕΡΑΦΕΙΣ ΚΑΙ ΕΝΑ ΔΕΚΛΩΠΤΕΣ
• Αριθμοί Εξαμήνου Γενικών & Γραμμάτων	• Μονομήνου Αποτέλεσμα
• Αριθμοί Εξαμήνου Γενικών & Γραμμάτων	• Αριθμοί
• Αριθμοί Εξαμήνου Γενικών & Γραμμάτων	• ΣΕΡΑΦΕΙΣ ΚΑΙ ΕΝΑ ΔΕΚΛΩΠΤΕΣ
• Αριθμοί Εξαμήνου Γενικών & Γραμμάτων	• ΒΑΛΕΥΣΙΝΟΣΕ
• Αριθμοί Εξαμήνου Γενικών & Γραμμάτων	• Τεχνολογία - Δίπλα
• Αριθμοί Εξαμήνου Γενικών & Γραμμάτων	• Διόρθωση
• Αριθμοί Εξαμήνου Γενικών & Γραμμάτων	
• Αριθμοί Εξαμήνου Γενικών & Γραμμάτων	
• Αριθμοί Εξαμήνου Γενικών & Γραμμάτων	

Ο ΔΙΕΥΘΥΝΤΗΣ: ΑΝΑΣΤΑΣΙΟΣ ΤΕΡΣΙΟΥΚΕΛΑΚΗΣ
Ο ΥΠΟΔΙΕΥΘΥΝΤΗΣ: ΓΕΩΡΓΙΟΣ ΔΑΣΚΑΛΟΥ
ΟΙ ΚΑΘΗΓΗΤΕΣ: 44, 20, 15, 15

ΑΠΟΛΥΤΗΡΙΟ
ΛΥΚΕΙΟΥ



ΕΛΛΗΝΙΚΗ ΔΗΜΟΚΡΑΤΙΑ
ΥΠΟΥΡΓΕΙΟ ΠΑΙΔΕΙΑΣ ΚΑΙ ΘΡΗΣΚΕΥΜΑΤΩΝ
ΙΝΣΤΙΤΟΥΤΟ ΤΕΧΝΟΛΟΓΙΑΣ ΥΠΟΛΟΓΙΣΤΩΝ ΚΑΙ ΑΣΤΙΟΤΗΤΩΝ
ΔΙΕΥΘ. ΑΝΘΡΩΠΙΝΗΣ & ΑΝΩΤΑΤΗΣ ΕΚΠΑΙΔΕΥΣΗΣ
ΑΝΩΤΕΡΟ ΤΕΧΝ. ΕΠ. ΕΚΠ.
1ο ΤΕΧΝ. ΛΥΚΕΙΟ ΔΡΑΜΑΣ
11ο ΚΜΑΡΤΙΝΙΔΗ 11, 6010 ΔΡΑΜΑ
Τηλέφωνο: 20210-12400 - 12320
Fax: 20210-12320
www.misg.edu.gr/education/lyk/lyk.gr

Έκδοση: 2014-2015

ΠΤΥΧΙΟ

ΑΝΩΤΕΡΟ ΤΕΧΝΙΚΟ ΛΥΚΕΙΟ: ΤΕΧΝΟΛΟΓΙΑ
ΜΑΘΗΤΗΣ: ΜΑΡΙΑ ΠΑΠΑΔΟΠΟΥΛΟΥ
ΥΠΟΧΡΩΣΗ: ΕΚΠΑΙΔΕΥΣΗ

ΒΑΛΟΥΜΕΝΟΙ ΣΤΟΙΧΕΙΑ: 2014
ΑΝΩΤΕΡΟ ΤΕΧΝΙΚΟ ΛΥΚΕΙΟ: ΤΕΧΝΟΛΟΓΙΑ
ΜΑΘΗΤΗΣ: ΜΑΡΙΑ ΠΑΠΑΔΟΠΟΥΛΟΥ
ΥΠΟΧΡΩΣΗ: ΕΚΠΑΙΔΕΥΣΗ

ΚΡΗΣΗ ΤΩΝ ΔΙΑΒΗΤΩΝ ΚΑΙ ΤΩΝ ΚΥΡΑΚΩΝ ΚΑΙ ΤΩΝ ΑΡΡΑΒΑΤΩΝ, ΠΑΡΑΚΑΛΩΝΤΕΣ ΤΟΝ ΚΑΘΕΝΑ ΕΝΑΝΤΙ ΤΗΣ ΠΡΟΣΦΕΡΟΜΕΝΗΣ ΕΚΠΑΙΔΕΥΣΗΣ ΚΑΙ ΤΩΝ ΑΠΟΤΕΛΕΣΜΑΤΩΝ ΤΗΣ ΕΞΕΤΑΣΤΙΚΗΣ ΔΙΑΔΙΚΑΣΙΑΣ ΚΑΙ ΤΩΝ ΔΕΔΟΜΕΝΩΝ ΣΤΟΙΧΕΙΩΝ (ΠΡΑΞΗ 8321/46-2002) ΝΗΝ ΑΠΟΚΛΕΙΟΥΝ ΑΠΟ ΤΩΝ ΔΕΔΟΜΕΝΩΝ ΑΠΟΛΥΤΗΡΙΟΥ ΤΕΧΝΙΚΟΥ ΛΥΚΕΙΟΥ "ΒΑΛΩΣ" ΔΕΚΛΩΠΗΤΕΣ ΚΑΙ ΕΠΙΤΑ ΔΕΚΛΩΠΤΕΣ (Ν.Ε.Ε.) ΚΑΙ ΔΕΔΟΜΕΝΟΙ ΚΟΣΜΟΠΟΛΙΤΕΣ.

Γ.Μ.Θ. απόλυσης: Γ' τάξη: "ΒΑΛΩΣ" ΔΕΚΛΩΠΗΤΕΣ ΚΑΙ ΕΠΙΤΑ ΔΕΚΛΩΠΤΕΣ (Ν.Ε.Ε.)

Κατακλιμακωτά αποτελέσματα της απόλυσης της Γ' τάξης είναι:

ΓΕΝΙΚΗ ΣΥΝΑΘΕΣΗ	ΒΑΛΕΥΣΙΝΟΣΕ
• Συνολικά	• Αριθμοί Εξαμήνου
• Διόρθωση	• ΣΕΡΑΦΕΙΣ ΚΑΙ ΤΡΙΑ ΔΕΚΛΩΠΤΕΣ
• Μονομήνου Αποτέλεσμα	• Αριθμοί
• Αριθμοί Εξαμήνου	• ΣΕΡΑΦΕΙΣ ΚΑΙ ΕΝΑ ΔΕΚΛΩΠΤΕΣ
• Αριθμοί Εξαμήνου Γενικών & Γραμμάτων	• Μονομήνου Αποτέλεσμα
• Αριθμοί Εξαμήνου Γενικών & Γραμμάτων	• Αριθμοί
• Αριθμοί Εξαμήνου Γενικών & Γραμμάτων	• ΣΕΡΑΦΕΙΣ ΚΑΙ ΕΝΑ ΔΕΚΛΩΠΤΕΣ
• Αριθμοί Εξαμήνου Γενικών & Γραμμάτων	• ΒΑΛΕΥΣΙΝΟΣΕ
• Αριθμοί Εξαμήνου Γενικών & Γραμμάτων	• Τεχνολογία - Δίπλα
• Αριθμοί Εξαμήνου Γενικών & Γραμμάτων	• Διόρθωση
• Αριθμοί Εξαμήνου Γενικών & Γραμμάτων	
• Αριθμοί Εξαμήνου Γενικών & Γραμμάτων	
• Αριθμοί Εξαμήνου Γενικών & Γραμμάτων	

Ο ΔΙΕΥΘΥΝΤΗΣ: ΑΝΑΣΤΑΣΙΟΣ ΤΕΡΣΙΟΥΚΕΛΑΚΗΣ
Ο ΥΠΟΔΙΕΥΘΥΝΤΗΣ: ΓΕΩΡΓΙΟΣ ΔΑΣΚΑΛΟΥ
ΟΙ ΚΑΘΗΓΗΤΕΣ: 44, 20, 15, 15

ΑΠΟΛΥΤΗΡΙΟ ΤΕΧΝΙΚΟΥ /
ΕΠΑΓΓΕΛΜΑΤΙΚΟΥ
ΛΥΚΕΙΟΥ



ΠΤΥΧΙΟ ΑΕΙ

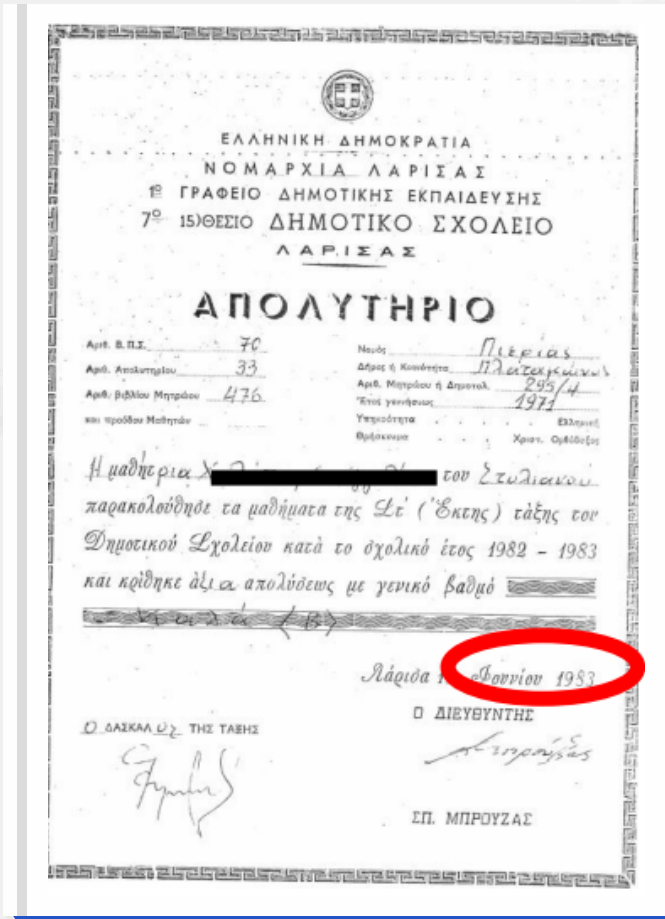


ΠΤΥΧΙΟ ΤΕΙ



ΔΙΠΛΩΜΑ ΙΕΚ

2.2 Παραδείγματα **ΜΗ** αποδεκτών τίτλων σπουδών



ΑΠΟΛΥΤΗΡΙΟ ΔΗΜΟΤΙΚΟΥ

για αποφοιτήσαντες
μετά το 1980.

ΒΕΒΑΙΩΣΗ ΕΠΑΓΓΕΛΜΑΤΙΚΗΣ ΚΑΤΑΡΤΙΣΗΣ ΙΕΚ

Η Βεβαίωση Επαγγελματικής Κατάρτισης από σχολή Ι.Ε.Κ. δεν είναι αποδεκτό έγγραφο καθώς δεν αναγνωρίζεται ως Δίπλωμα ή πτυχίο. Απαιτείται να προσκομιστεί το Δίπλωμα που χορηγήθηκε κατόπιν επιτυχούς συμμετοχής σε εξετάσεις Πιστοποίησης του Εθνικού Οργανισμού Πιστοποίησης Προσόντων Επαγγελματικού Προσανατολισμού



3.ΒΕΒΑΙΩΣΗ ΑΠΟΓΡΑΦΗΣ

Βεβαίωση Απογραφής

Α.Μ.Κ.Α. [REDACTED] ΗΜΕΡΟΜΗΝΑ ΕΚΤΥΠΩΣΗΣ: 24/03/2018 10:38
 Ηλεκτρονικός υπαρκτός για ΑΣΦΑΛΙΣΜΕΝΟ
 ΑΡΘΡΟΣ ΕΚΤΥΠΩΣΗΣ: 04/03/2017/02/11

ΑΡΙΘΜΟΣ ΣΥΣΤΗΜΑΤΟΣ ΕΦΚΑ [REDACTED] ΗΜΕΡΟΜΗΝΑ ΑΠΟΓΡΑΦΗΣ: 01/01/2017

Είδος Ταυτότητας: ΕΛΛ. ΑΣΤΥΝΟΜΙΚΗ ΤΑΥΤΟΤΗΤΑ Χώρα Υπαρκτότητας: ΕΛΛΑΔΑ
 Αριθμ.: [REDACTED] Φύλο: Ο
 Έτος Έκδοσης: 2018 ΑΦΜ: [REDACTED]

Εθνικότητα Χωροκτήτη	Εθνικότητα Χωροκτήτριας
Επώνυμο Γέννησης: [REDACTED]	[REDACTED]
Επώνυμο Στραφελή: [REDACTED]	[REDACTED]
Όνομα: [REDACTED]	[REDACTED]
Όνομα Πατρός: [REDACTED]	[REDACTED]
Όνομα Μητρός: [REDACTED]	[REDACTED]

Η/Μία Γέννησης: [REDACTED] Δήμος Γέννησης: [REDACTED]
 Νεώτερος Γέννησης: ΑΡΡΙΔΙΩΤΗΣ Χώρα Γέννησης: ΕΛΛΑΔΑ

ΝΕΟΣ ΑΣΦΑΛΙΣΜΕΝΟΣ Ν. 2064/92 άρθρο 39*: ΝΕΟΣ

Νέα / Παλιά Επισκευασθεί: Παλιά Επισκευασθεί

Ημ. Έκδοσης Νέου Επισκευασθεί:

ΣΤΟΙΧΕΙΑ ΕΓΚΛΟΒΗΣΙΑΣ ΣΤΗΝ ΕΛΛΑΔΑ
 Οδός/ Αρ. Διαδ. [REDACTED]
 Δήμος διαμονής: ΑΡΡΙΔΙΩΤΙΣΣΑ
 Τηλέφωνο:

Επιλέξιμη επαγγελματίας: <https://apps.e-efka.gov.gr/CheckCerts>
 (*) Ο χαρακτηρισμός "ΝΕΟΣ ΑΣΦΑΛΙΣΜΕΝΟΣ Ν. 2064/92 άρθρο 39" μπορεί να τροποποιηθεί εφόσον προκύψουν νεότερα στοιχεία ως προς τους χρόνους ασφαλισίας.



Για την έκδοση της Βεβαίωσης Απογραφής Ασφαλισμένου, επισκεφθείτε τον ιστότοπο gov.gr και πληκτρολογήστε στη γραμμή αναζήτησης «Βεβαίωση απογραφής». Στη συνέχεια, επιλέξτε την υπηρεσία «Βεβαίωση απογραφής ασφαλισμένου (e-ΕΦΚΑ)» και προχωρήστε στην είσοδο με τους προσωπικούς σας κωδικούς Taxisnet. Αφού συνδεθείτε, θα μεταφερθείτε αυτόματα στο περιβάλλον του e-ΕΦΚΑ, όπου μπορείτε να προβάλετε ή να εκτυπώσετε τη βεβαίωση με τα στοιχεία της ασφάλισής σας.

govgr

Βρείτε τη δημόσια υπηρεσία που θέλετε **εύκολα** και **γρήγορα**

Βεβαίωση απογραφής

Για όλα τα αποτελέσματα πατήστε εδώ

Βεβαίωση απογραφής (eΕΦΚΑ)

- 1. Προσωπικός Αριθμός / Επιβεβαίωση και διόρθωση στοιχείων στο μητρώο δημοσίου (myinfo)
- 2. Βεβαίωση Επιλεξιμότητας στο πρόγραμμα «Σπίτι μου II»
- 3. Υπεύθυνη Δήλωση / Εξουσιοδότηση / Γνήσιο Υπογραφής
- 4. Διμοιολογία ηλεκτρονικής επιστημείωσης της Χάνης (e-apostille)

Βεβαίωση απογραφής (eΕΦΚΑ)

Οι ασφαλισμένοι του Ηλεκτρονικού Εθνικού Φορέα Κοινωνικής Ασφάλισης (e-ΕΦΚΑ) μπορείτε να πάρετε βεβαίωση απογραφής.

Θα χρειαστείτε:

- τους προσωπικούς σας κωδικούς πρόσβασης στο Taxisnet
- τον ΑΜΚΑ σας

Είσοδος στην υπηρεσία

4.ΑΠΟΔΕΙΚΤΙΚΟ ΤΡΑΠΕΖΙΚΟΥ ΛΟΓΑΡΙΑΣΜΟΥ (IBAN)

Ως αποδεικτικό τραπεζικού λογαριασμού (IBAN) γίνεται αποδεκτό έγγραφο το οποίο αναγράφει το ονοματεπώνυμό σας ως πρώτος/η δικαιούχος, εμφανίζει επωνυμία/λογότυπο τράπεζας και αναγράφει ευδιάκριτα το IBAN, το οποίο ξεκινάει από GR και αποτελείται από 25 ψηφία.

Παραθέτουμε μερικά παραδείγματα:

5. ΗΜΕΡΟΛΟΓΙΟ ΕΡΓΑΣΙΑΣ

Αναλυτικές οδηγίες για την λήψη του ημερολογίου εργασίας:

Βήμα 1ο

Επιλέγετε τον περιηγητή Mozilla Firefox και γράφετε στο Google: myergani.gov.gr
Αφού μπείτε στον ιστότοπο πατάτε το πεδίο που λέει «Ξεκινήστε εδώ»

Ενημέρωση εργαζομένων

Ενημερωθείτε για τα στοιχεία που δηλώνουν οι εργοδότες στο Π.Σ. ΕΡΓΑΝΗ και σας αφορούν.

Μπορείτε να:

- δείτε τα στοιχεία της κάθε εργασιακής σχέσης και τους εργοδότες στους οποίους έχετε απασχοληθεί
- δείτε όλες τις δηλώσεις (έντυπα) που έχουν υποβληθεί στο Π.Σ. ΕΡΓΑΝΗ από τους εργοδότες
- έχετε πρόσβαση σε όλες τις πληρωμές που έχουν γίνει από το Υπουργείο Εργασίας και Κοινωνικής Ασφάλισης κατά την διάρκεια των μέτρων COVID-19 (π.χ. Αναστολέας, πρόγραμμα ΣΥΝΕΡΓΑΣΙΑ κ.ά.).

Ξεκινήστε εδώ

Θα χρειαστείτε:

- τους προσωπικούς σας κωδικούς πρόσβασης στο Taxisnet

Το myErgani.gov.gr είναι η νέα ψηφιακή πλατφόρμα του Υπουργείου Εργασίας και Κοινωνικής Ασφάλισης που αφορά στους εργαζόμενους.

Γενική Γραμματεία Πληροφοριακών Συστημάτων & Ψηφιακής Διακυβέρνησης

ΕΛΛΗΝΙΚΗ ΔΗΜΟΚΡΑΤΙΑ
Υπουργείο Ψηφιακής Διακυβέρνησης

Αυθεντικοποίηση Χρήστη English

Σύνδεση

Παρακαλώ εισάγετε τους κωδικούς σας στο **TaxisNet** για να συνδεθείτε.

Χρήστης:

Κωδικός:

Σύνδεση

Κέντρο Διαλειτουργικότητας (ΚΕ.Δ.) Υπουργείου Ψηφιακής Διακυβέρνησης

Βήμα 2ο

Αφού πατήσετε το πεδίο «Ξεκινήστε εδώ» θα σας βγάλει στον ιστότοπο που θα πρέπει να πληκτρολογήσετε το όνομα «Χρήστη» και τον «κωδικό» Taxisnet σας και να πατήσετε Σύνδεση

Βήμα 3ο

Πατάτε την επιλογή
«Αποστολή»

Αυθεντικοποίηση Χρήστη

English

Σας ενημερώνουμε ότι για το σκοπό της ηλεκτρονικής ταυτοποίησής σας, η εφαρμογή **myergani.gov.gr** θα αποκτήσει πρόσβαση στα βασικά στοιχεία Μητρώου (ΑΦΜ, Όνομα, Επώνυμο, Πατρώνυμο, Μητρώνυμο, Έτος Γέννησης) που παρέχονται από το φορολογικό μητρώο του ΥΠΟΥΡΓΕΙΟΥ ΟΙΚΟΝΟΜΙΚΩΝ που διαχειρίζεται η Α.Α.Δ.Ε.

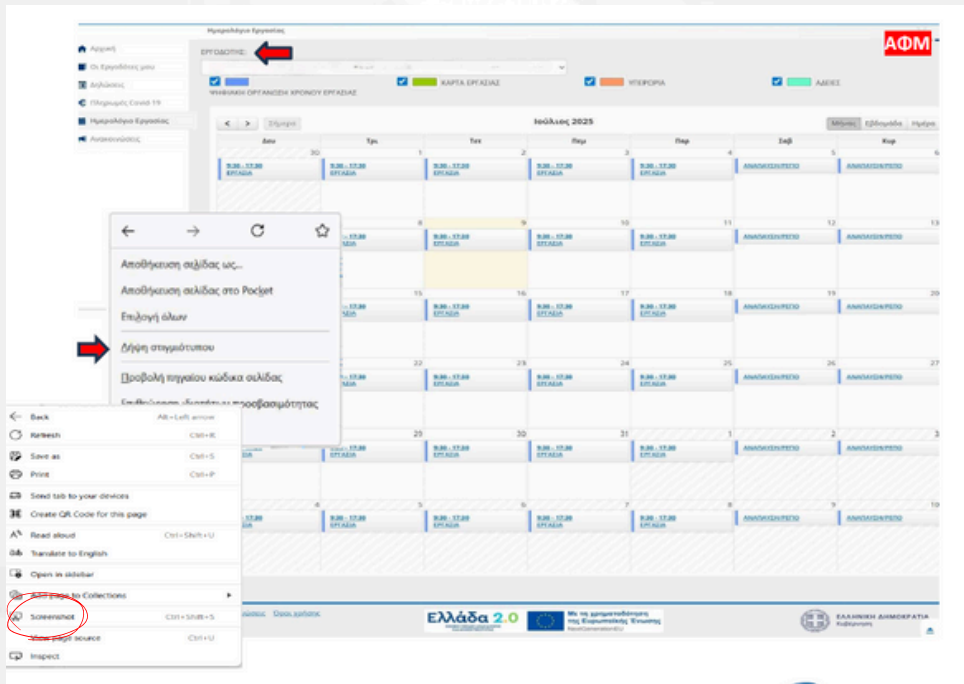
Επιστροφή Συνέχεια

Αποστολή



Βήμα 4ο

Πατάτε την επιλογή «Ημερολόγιο Εργασίας» που βρίσκεται πάνω αριστερά στη οθόνη σας

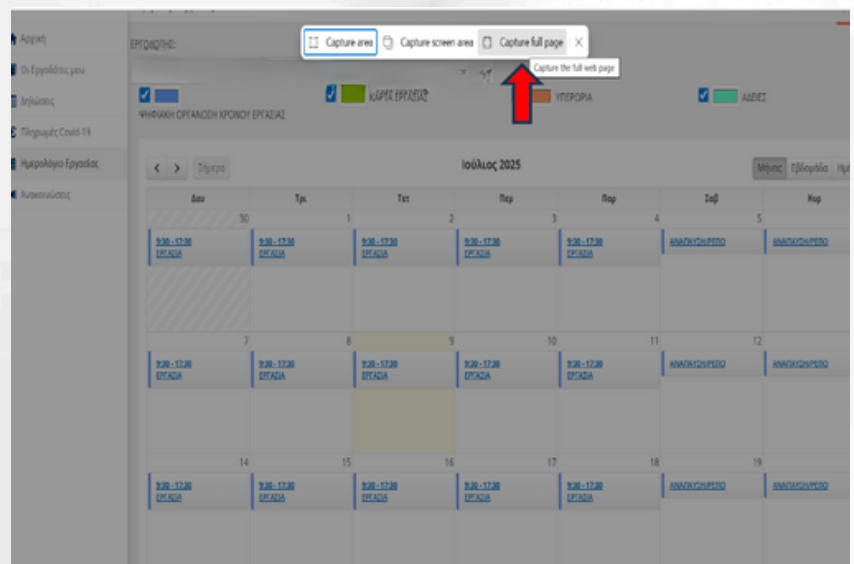


Βήμα 5ο

Αφού βεβαιωθείτε πως επάνω δεξιά αναγράφεται ο ΑΦΜ σας και επάνω αριστερά η επωνυμία του εργοδότη σας, κάνετε δεξί κλικ και επιλέξετε την επιλογή «λήψη στιγμιότυπου» ή εάν η γλώσσα είναι στα αγγλικά επιλέγετε «screenshot»

Βήμα 6ο

Αμέσως μετά επιλέγετε «Αποθήκευση ολόκληρης σελίδας» ή εάν η γλώσσα είναι στα αγγλικά επιλέγετε «capture full page»



Βήμα 7ο

Αμέσως μετά επιλέγετε «λήψη» ή εάν η γλώσσα είναι στα αγγλικά επιλέγετε «save» (τη δισκέτα πάνω δεξιά)

ΠΡΟΣΟΧΗ:
Βεβαιωθείτε ότι φαίνεται ο ΑΦΜ σας επάνω δεξιά στο αρχείο που τελικώς υποβάλλετε στην αίτησή σας

Ημερολόγιο Εργασίας

ΕΡΓΟΔΟΤΗΣ:

ΚΑΡΤΑ ΕΡΓΑΣΙΑΣ ΥΠΕΡΩΡΙΑ ΑΔΕΙΕΣ

ΨΗΦΙΑΚΗ ΟΡΓΑΝΩΣΗ ΧΡΟΝΟΥ ΕΡΓΑΣΙΑΣ

Ιούλιος 2025

Δευ	Τρι	Τετ	Πεμ	Παρ	Σαβ	Κυρ
30 9:30 - 17:30 ΕΡΓΑΣΙΑ	1 9:30 - 17:30 ΕΡΓΑΣΙΑ	2 9:30 - 17:30 ΕΡΓΑΣΙΑ	3 9:30 - 17:30 ΕΡΓΑΣΙΑ	4 9:30 - 17:30 ΕΡΓΑΣΙΑ	5 ΑΝΑΠΑΥΣΗ/ΡΕΠΟ	6 ΑΝΑΠΑΥΣΗ/ΡΕΠΟ
7 9:30 - 17:30 ΕΡΓΑΣΙΑ	8 9:30 - 17:30 ΕΡΓΑΣΙΑ	9 9:30 - 17:30 ΕΡΓΑΣΙΑ	10 9:30 - 17:30 ΕΡΓΑΣΙΑ	11 9:30 - 17:30 ΕΡΓΑΣΙΑ	12 ΑΝΑΠΑΥΣΗ/ΡΕΠΟ	13 ΑΝΑΠΑΥΣΗ/ΡΕΠΟ
14 9:30 - 17:30 ΕΡΓΑΣΙΑ	15 9:30 - 17:30 ΕΡΓΑΣΙΑ	16 9:30 - 17:30 ΕΡΓΑΣΙΑ	17 9:30 - 17:30 ΕΡΓΑΣΙΑ	18 9:30 - 17:30 ΕΡΓΑΣΙΑ	19 ΑΝΑΠΑΥΣΗ/ΡΕΠΟ	20 ΑΝΑΠΑΥΣΗ/ΡΕΠΟ

6.ΥΠΕΥΘΥΝΗ ΔΗΛΩΣΗ

Τέλος, θα απαιτηθεί και η έκδοση Υπεύθυνων Δηλώσεων μέσω του Gov.gr, το περιεχόμενο των οποίων θα σας γνωστοποιηθεί με την πρόσκληση της ΔΥΠΑ.

Κωδικός: [REDACTED]

Επιβεβαιώνεται το γνήσιο Υποσέλιδο
Φημισμένη Διακοσμητική / Certified by the Ministry
of Digital Governance / Γνήσιο Αριθμός
2025118121903+02507

ΕΛΛΗΝΙΚΗ ΔΗΜΟΚΡΑΤΙΑ
Υπεύθυνη Δήλωση
(άρθρο 8 Ν.1599/1986)

Η ακρίβεια των στοιχείων που υποβάλλονται με αυτή τη δήλωση μπορεί να ελεγχθεί με βάση το αρχείο άλλων υπηρεσιών (άρθρο 8 παρ. 4 Ν. 1599/1986).

Προς ⁽¹⁾ :	ΔΗΜΟΣΙΑ ΥΠΗΡΕΣΙΑ ΑΓΓΑΣΧΟΛΗΣ (Δ.Υ.Π.Α)		
Όνομα:	[REDACTED]	Επώνυμο:	[REDACTED]
Όνομα και Επώνυμο Πατέρα:	[REDACTED]		
Όνομα και Επώνυμο Μητέρας:	[REDACTED]		
Ημερομηνία γέννησης:	[REDACTED]		
Τόπος Γέννησης:	ΔΗΜΟΣ ΛΑΡΙΣΗΣ ΝΟΜΟΣ ΛΑΡΙΣΗΣ		
Αριθμός Δελτίου Ταυτότητας:	[REDACTED]	Τηλ:	[REDACTED]
Τόπος Κατοικίας:	Λαρίσα	Οδός:	[REDACTED] Αριθ: 50-56 ΤΚ: 41221
ΑΦΜ:	[REDACTED]	Δ/ση Ηλεκτρ. Ταχυδρομείου (E-mail):	[REDACTED]

Με ατομική μου ευθύνη και γνωρίζοντας τις κυρώσεις⁽²⁾, που προβλέπονται από τις διατάξεις της παρ. 6 του άρθρου 22 του Ν. 1599/1986, δηλώνω ότι:

18/11/2025
Ο - Η Δηλ.
[REDACTED]

(1) Αναγράφεται από τον ενδιαφερόμενο πολίτη η αρχή ή η υπηρεσία του δημόσιου τομέα όπου απευθύνεται η αίτηση.
(2) Γνωρίζω ότι: Όποιος εν γνώσει του δηλώνει ψευδή γεγονότα ή αρνείται ή αποκρύπτει τα αληθινά με έγγραφη υπεύθυνη δήλωση του άρθρου 8 τιμωρείται με φυλάκιση τουλάχιστον τριών μηνών. Εάν ο υπαίτιος αυτών των πράξεων σκόπευε να προσπορίσει στον εαυτόν του ή σε άλλον περιουσιακό όφελος βλάπτοντας τρίτον ή σκόπευε να βλάψει άλλον, τιμωρείται με κάθειρξη μέχρι 10 ετών.

- Μπαίνεις στο www.gov.gr
- Πατάς “Πολίτης και καθημερινότητα” ή γράφεις στη μπάρα αναζήτησης: “Υπεύθυνη Δήλωση”
- Επιλέγεις “Έκδοση Υπεύθυνης Δήλωσης”
- Συνδέεσαι με κωδικούς TaxisNet
- Γράφεις μέσα τι θέλεις να δηλώσεις
- Πατάς “Έκδοση” ή “Αποστολή”
- Κατεβάζεις ή στέλνεις το αρχείο όπου χρειάζεται



Έκδοση υπεύθυνης δήλωσης

Εκδώστε την υπεύθυνη δήλωση που χρειάζεστε ηλεκτρονικά.

Μπορείτε να μπείτε στην υπηρεσία με 2 τρόπους:

- με τους προσωπικούς σας κωδικούς web banking
- με τους προσωπικούς σας κωδικούς πρόσβασης στο Taxisnet (αφού πρώτα εγγραφείτε στο **Εθνικό Μητρώο Επικοινωνίας (ΕΜΕπ)**, ώστε να επιβεβαιώσετε τον αριθμό του κινητού σας τηλεφώνου)

Στη συνέχεια, θα λάβετε κωδικό επιβεβαίωσης με SMS στο κινητό σας.

Η υπεύθυνη δήλωση που θα εκδώσετε είναι νομικά ισοδύναμη με υπεύθυνη δήλωση που φέρει το γνήσιο της υπογραφής και μπορείτε είτε να την αποστείλετε ηλεκτρονικά, είτε να την εκτυπώσετε και να την καταθέσετε σε έντυπη μορφή.

Είσοδος στην υπηρεσία >



ΕΠΙΚΟΙΝΩΝΙΑ

Για οποιαδήποτε απορία ή διευκρίνιση σχετικά με τη διαδικασία υποβολής της αίτησής σας, μπορείτε να επικοινωνήσετε με το Κέντρο Δια Βίου Μάθησης **ΚΑΙΝΟΤΟΜΙΑ** μέσω των παρακάτω στοιχείων:



Δήμητρας & Νίκης 4, Λάρισα, 41221



+30 2410 555 590



info@kainotomia.com.gr



www.kainotomia.com.gr

Προς διευκόλυνσή σας, [εδώ](#) θα βρείτε το βίντεο με τον αναλυτικό οδηγό διακιολογητικών απο το ΚΑΙΝΟΤΟΜΙΑ.

